

NOS PREOCUPAMOS POR TÍ

*Avalessy
fianzas*

Informe Anual 2010

AVALESNET

Herramienta Online

Elaborado por el Departamento de AVALES Y FIANZAS

Fecha de edición: marzo 2011

Jose María Esteban

Responsable AVALESNET

jmaria@oreybryan.com

Índice

- 1. Introducción**
- 2. Evolución Trimestral**
- 3. Situación económica**
- 4. Resultado obtenido según variables**
- 5. Conclusión final**

1. Introducción

El presente informe describe la evolución durante su primer año de vida de la herramienta online **AVALESNET** y así mismo, un año (2010) del departamento de **AVALES Y FIANZAS** de la correduría **ORES Y BRYAN SL**.

AVALESNET surgió como solución, absolutamente novedosa, a la problemática presentada por varios clientes de **ORES Y BRYAN SL** y que debido a su actividad con la administración pública, necesitaban control exhaustivo de la emisión de sus garantías tanto provisionales como definitivas ante dicha administración.

Este informe se basa en la herramienta **AVALESNET** durante su primera versión de 2010, que ha experimentado mejoras continuas, tales como:

- a.** Incorporación de funciones de cálculos de coste, con la finalidad de que el cliente pueda elegir automáticamente la garantía más rentable desde el punto de vista económico.
- b.** Control de los riesgos en vigor.
- c.** Acceso al estado de las diferentes líneas y techos.
- d.** Control documental para poder favorecer el estudio rápido de la documentación necesaria para el mantenimiento de dichas líneas.

En el 2011 saldrá su segunda versión (mayo 2011) con nuevas aplicaciones sugeridas y adaptadas a diferentes clientes de distintos sectores, dado que actualmente solo es de aplicación para empresas del sector de la construcción o contratistas de servicios ante la administración pública.

Este informe se ha querido dividir en sus cuatro trimestres del 2010, no solo para evaluar su trayectoria, sino además, relacionarlo con situaciones económicas concretas del sector.

En su primera parte se tratará esa evolución trimestral, para analizar convenientemente su crecimiento y objetivo alcanzado en cada trimestre.

En la segunda parte mostrar cómo ha influido la situación económica del mercado nacional (ya que esta herramienta no está preparada para avales o cauciones internacionales) y poder evaluar su impacto.

En su tercera parte se evalúan los resultados según las variables, de forma comparativa.

Y en su última parte abordaremos las conclusiones finales y objetivos del año 2011.

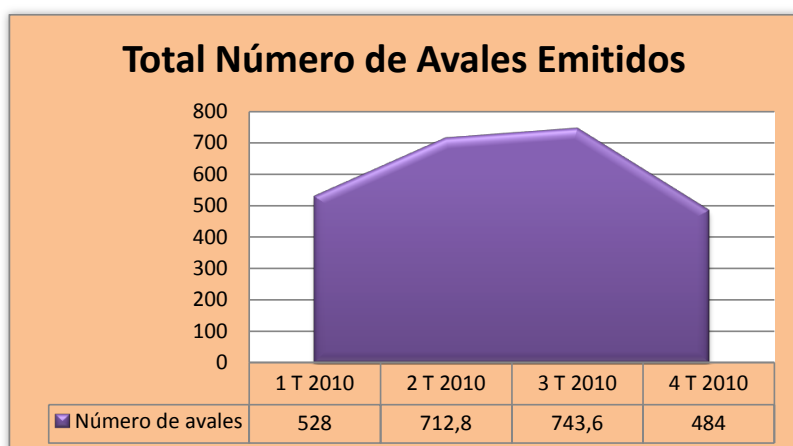
Informe Anual 2010

AVALESNET
Herramienta Online

2. Evolución Trimestral

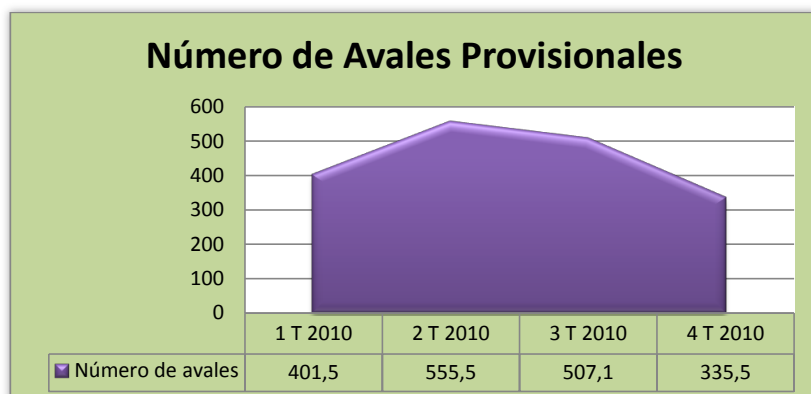
AVALESNET inicia su andadura con una media de 500 peticiones de avales durante el primer trimestre del 2010, y como se puede observar en la gráfica presentada a continuación ese número va en aumento hasta alcanzar un volumen de 740 peticiones del tercer trimestre, bajando al final del año, no solo por la bajada de actividad típica, sino por dos motivos principales:

1. La restricción del gobierno a la obra pública, anunciada el 19 de mayo del 2010 por el ministro Jose Blanco para las obras de Fomento y que tanta repercusión negativa ha significado para los contratistas del estado.



2. La eliminación de la garantía provisional que se produce en España en la gran mayoría de administraciones locales y autonómicas. Como se puede ver en la gráfica siguiente. Esta supresión se empezó a fraguar en noviembre del 2009, pero no fue hasta mitad del 2010 cuando se hizo más evidente en todas las administraciones, como así publicaron la Confederaciones de Empresarios y diferentes Asociaciones.

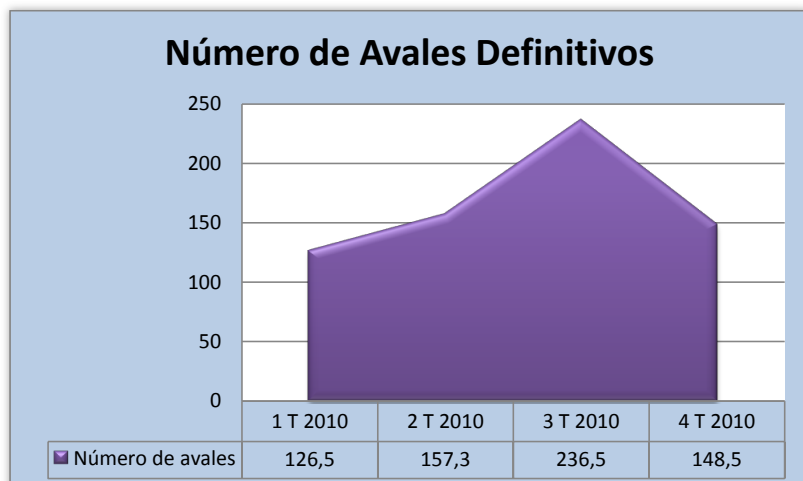
Por lo demás, no deja de ser una gráfica muy distinta a la que refleja el informe de SEOPAN de licitaciones de enero 2011, que muestra una tendencia más que negativa. Esta tendencia se puede constatar en la siguiente gráfica del número de avales provisionales emitidos por AVALESNET.



Por otro lado, constatar que el mayor número de obras adjudicadas se produce en el tercer trimestre del año 2010, donde se llegan a avalar casi 250 obras por trimestre, a través de la garantía definitiva (o caución definitiva), dentro de **AVALESNET**, mediante **AVALES Y FIANZAS.COM**, tal y como muestra la gráfica de siguiente.

Informe Anual 2010

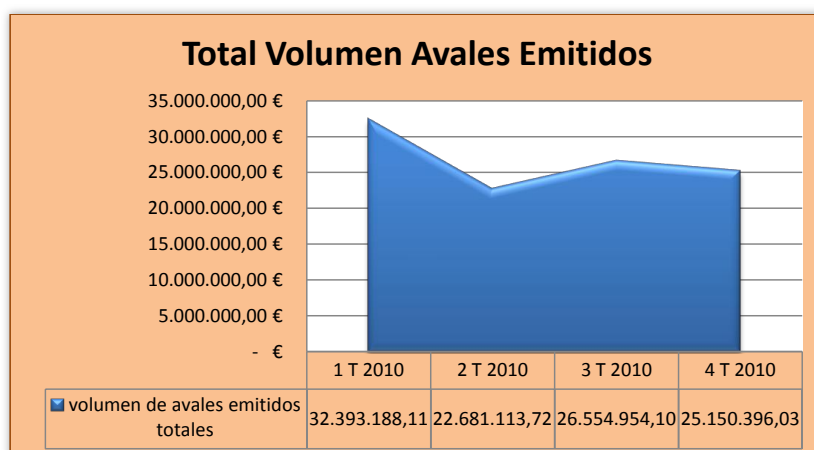
AVALESNET
Herramienta Online



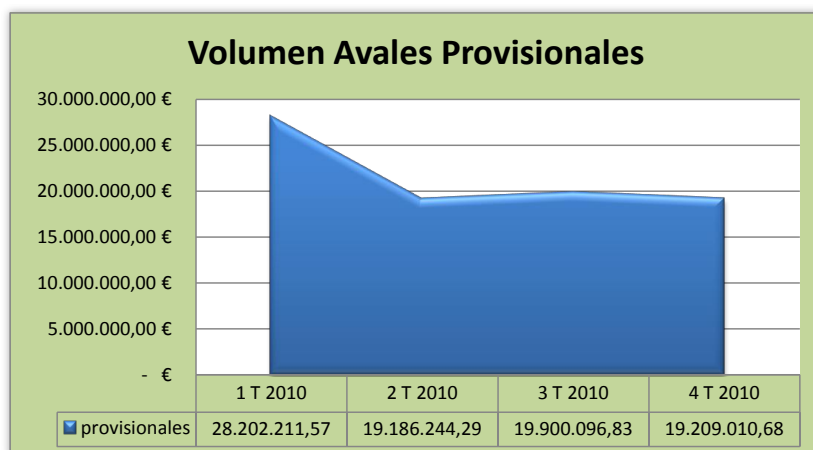
3. Situación económica

AVALESNET arranca con un volumen de avales emitidos bastante alto, como consecuencia de la implantación del **PLAN E** y dentro de este del **FONDO ESTATAL DE INVERSION LOCAL (FEIL)** que desplegaron sus principales actuaciones en el último trimestre del 2009 y primer trimestre del 2010. Dentro de este marco se creó un fondo extraordinario de 8.000 millones de euros que ha permitido financiar obras municipales.

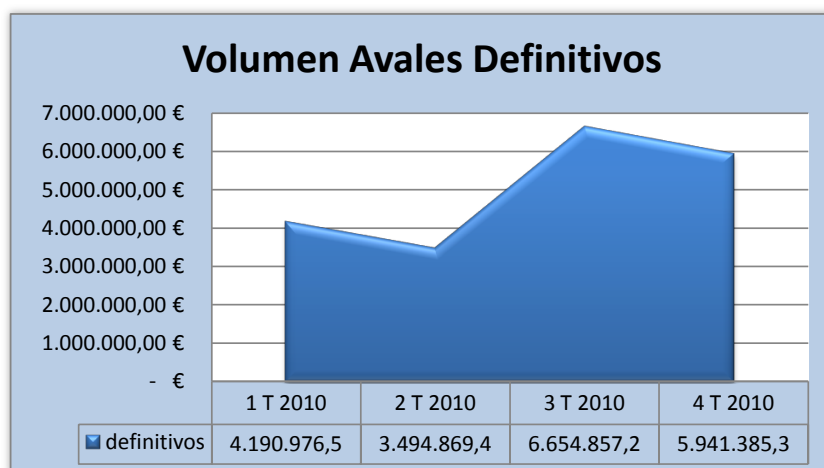
Podemos seguir esta evolución en el siguiente gráfico, extraído de **AVALESNET**.



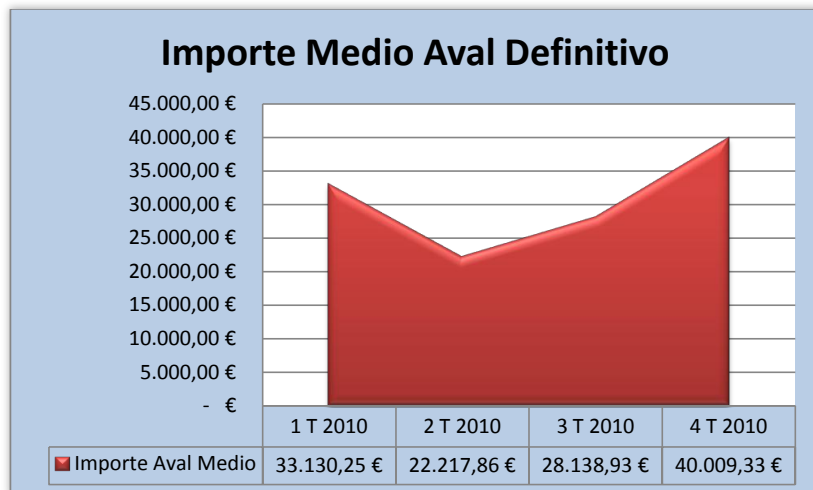
Como hemos comentado antes, siguiendo fuentes del informe SEOPAN, concluíamos que **la tendencia en las licitaciones de obra es negativa (muy negativa)** y la eliminación de las garantías provisionales provocaba un descenso en el volumen de garantías provisionales emitidas. No obstante, podemos indicar que **dentro de AVALESNET esta línea se ha mantenido estable los tres últimos trimestres**, pero este hecho no es achacable al incremento de solicitudes de cauciones provisionales de los clientes, sino a la evolución importante que se ha producido con la entrada continua de contratistas a esta herramienta online, que ha paliado dicha caída, **al incrementar el número de clientes en más de un 30%**.



En el capítulo anterior hacíamos referencia al hecho de que durante el último trimestre del año se adjudicaron el mayor número de obras y como consecuencia de ello, **AVALESNET** emite el mayor número de avales definitivos, llegando a acumular una media más de 6 millones y medio de euros en avales al trimestre, tal y como refleja la siguiente gráfica.



Igualmente, se consiguen los mayores importes de garantía, al final de 2010, donde se alcanza un nivel de aval medio de 40.000 euros, como refleja la siguiente gráfica.

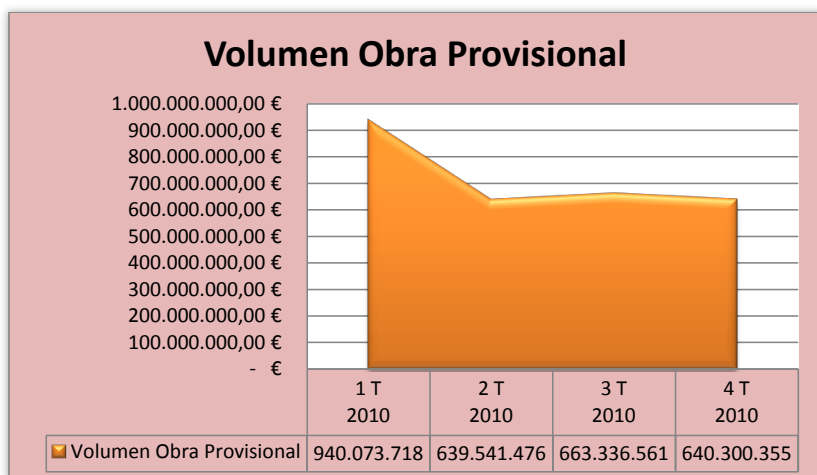


4. Resultado obtenido según variables

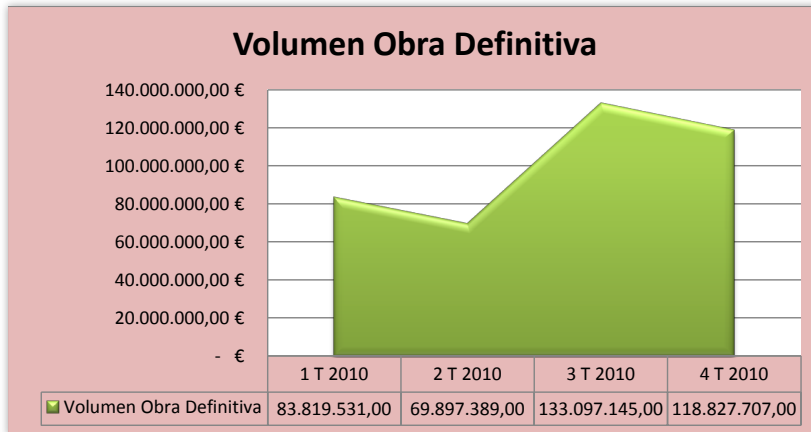
Teniendo en cuenta todo lo anteriormente expuesto, hemos de constatar la obtención de los volúmenes siguientes.

a. Nuestros clientes se han presentado a un volumen de obra de más de **2.883.252.112,03 €** euros durante el 2010, refiriéndonos siempre a situaciones con necesidad de presentar la garantía provisional.

b. En la gráfica siguiente podemos apreciar que se mantiene estable en unos 600 millones de obra trimestral, si bien durante su inicio se presentaron garantías provisionales para un volumen de 900 millones de euros, aunque la eliminación de esa garantía provisional dentro de la administración pública provoca que baje cerca de un tercio la contratación según volumen de obra.



No obstante, el incremento en el flujo de contratistas a **AVALESNET**, unido al trabajo de **AVALES Y FIANZAS.COM** (Departamento de **ORES Y BRYAN SL**), ampliando líneas y techos para los diferentes clientes, ha posibilitado que se alcanzara un volumen de obra adjudicada trimestral considerable, superandolos 130 millones de euros en algún caso, y cerrando en un total del 2010 en **405.641.771,92 €**



5. Conclusión final

AVALESNET, en su primer año, el 2010, ha alcanzado las siguientes cotas:

Emitir cauciones definitivas para un volumen de obra de unos 400 millones de euros.

Proveer cauciones provisionales para casi 2.900 millones de euros.

En definitiva se han dado garantías tanto provisionales como definitivas para un volumen de obras de más de **3.200 millones en obras**, con lo que se concluye que dicha herramienta ha servido para fomentar el crecimiento de dicho sector. Y no solo eso, sino que aun viendo que la contratación pública va a menos, se prevé una mayor entrada de empresas del sector, con lo que se establece como **objetivo un crecimiento del 15% del volumen de clientes y volúmenes de garantías**, gracias a la nueva versión prevista para mayo 2011.

Síguenos en:



www.avalesyfianzas.com | 902 014 055 |